

**Frigorífico combi integrable, 193.5 x 70.8 cm, Sistema de integración de puerta fija 3KIE934F**



**Un diseño minimalista en tu cocina requiere de un frigorífico integrable. Porque el diseño, para Balay, es importante.**

- Ofrece la mayor capacidad interior al adaptarse a muebles de 75 cm de ancho.
- Ahorra espacio y mejora la distribución con un botellero cromado.
- Iluminación LED con claridad hasta el último rincón de forma progresiva.

**Datos técnicos**

Clase de eficiencia energética <sup>1</sup> :	E
Promedio anual de consumo de energía en kilovatios hora por año (kWh/a) <sup>2</sup> :	256 kWh/a
Volumen útil del congelador:	98 l
Volumen útil del frigorífico:	285 l
Emisiones de ruido aéreo:	34 dB(A) re 1pW
Clase de emisiones de ruido aéreo:	B
Tipo de construcción:	Integrable
Opción de puerta panelable:	No posible
Altura:	1935 mm
Anchura:	708 mm
Fondo del aparato sin tirador:	548 mm
Dimensiones de instalación necesarias (H x W x D):	1940x710x560 mm
Peso neto:	70.8 kg
Código EAN:	4242006307363
Intensidad corriente eléctrica:	10 A
Apertura de puerta:	Derecha reversible
Tensión:	220-240 V
Frecuencia:	50 Hz
Longitud del cable de alimentación eléctrica:	230.0 cm
Nº de motocompresores:	1
Nº de sistemas de frío independientes:	2
Ventilador interior sección frigorífico:	No
Puerta reversible:	Si
Nº de bandejas ajustables en el compartimento frigorífico:	4
Estantes para botellas:	Si
Sistema No frost:	Congelador
Tipo de instalación:	Totalmente integrable



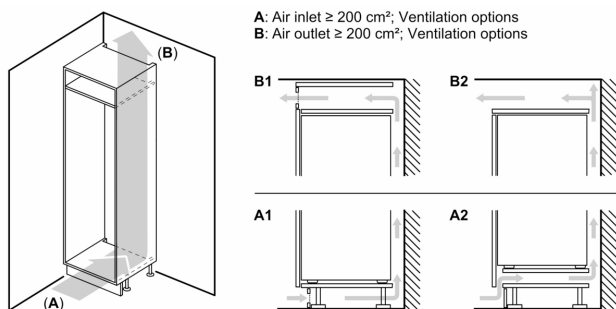
4 242006 307363

**Accesorios opcionales**

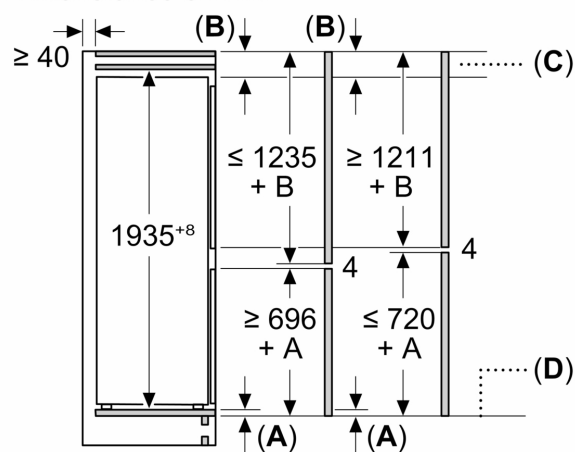
KSZGGM00 :

<sup>1</sup> Dentro del rango de clases de eficiencia energética de A a G.  
<sup>2</sup> Basado en los resultados del test estándar de 24 horas. El consumo real depende del uso/posición del aparato.

**Frigorífico combi integrable, 193.5 x 70.8 cm, Sistema de integración de puerta fija 3KIE934F**



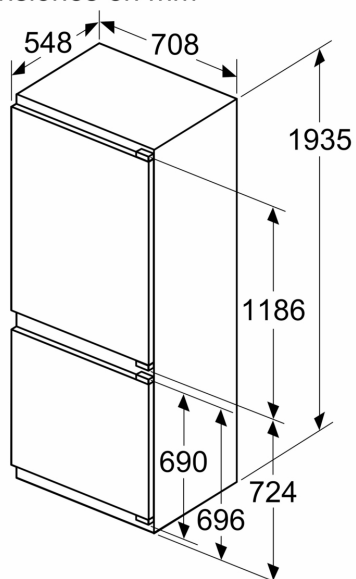
**Dimensiones en mm**



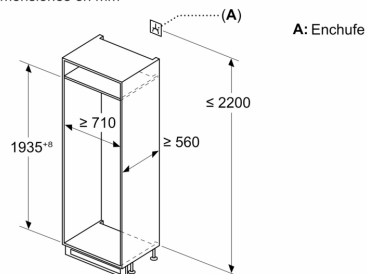
**C: Saliente del panel frontal**

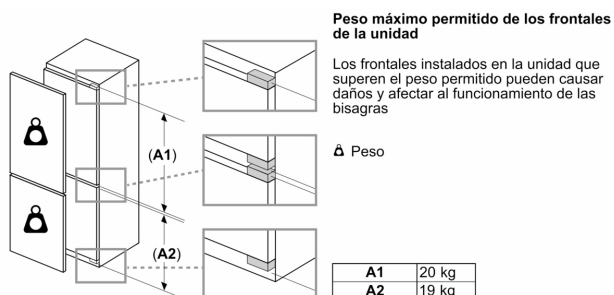
**D: Borde inferior del panel frontal**

**Dimensiones en mm**



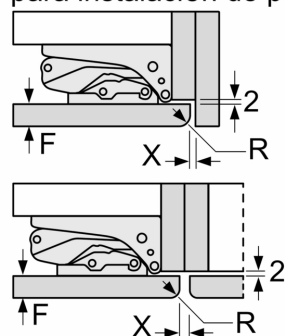
**Dimensiones en mm**





### Dimensiones en mm

#### Dimensiones del espacio recomendadas para instalación de puerta fija



	F	R	X
16-19	0-3	2,5	
20	0-1	3	
	2-3	2,5	
21	0-1	3	
	2-3	2,5	
22	0	4	
	1	3,5	
	2-3	3	

Deben respetarse las medidas de los espacios recomendadas en la tabla para garantizar una apertura sin colisiones de la puerta del aparato y evitar que se dañen los muebles de cocina.